


Action immédiate
Réparation, remplacement
d'une pièce



Réparation
assurée par Alphi*

*Alphi ne peut être tenu responsable
d'une réparation effectuée par le client.



Hors service



COFFRAGE

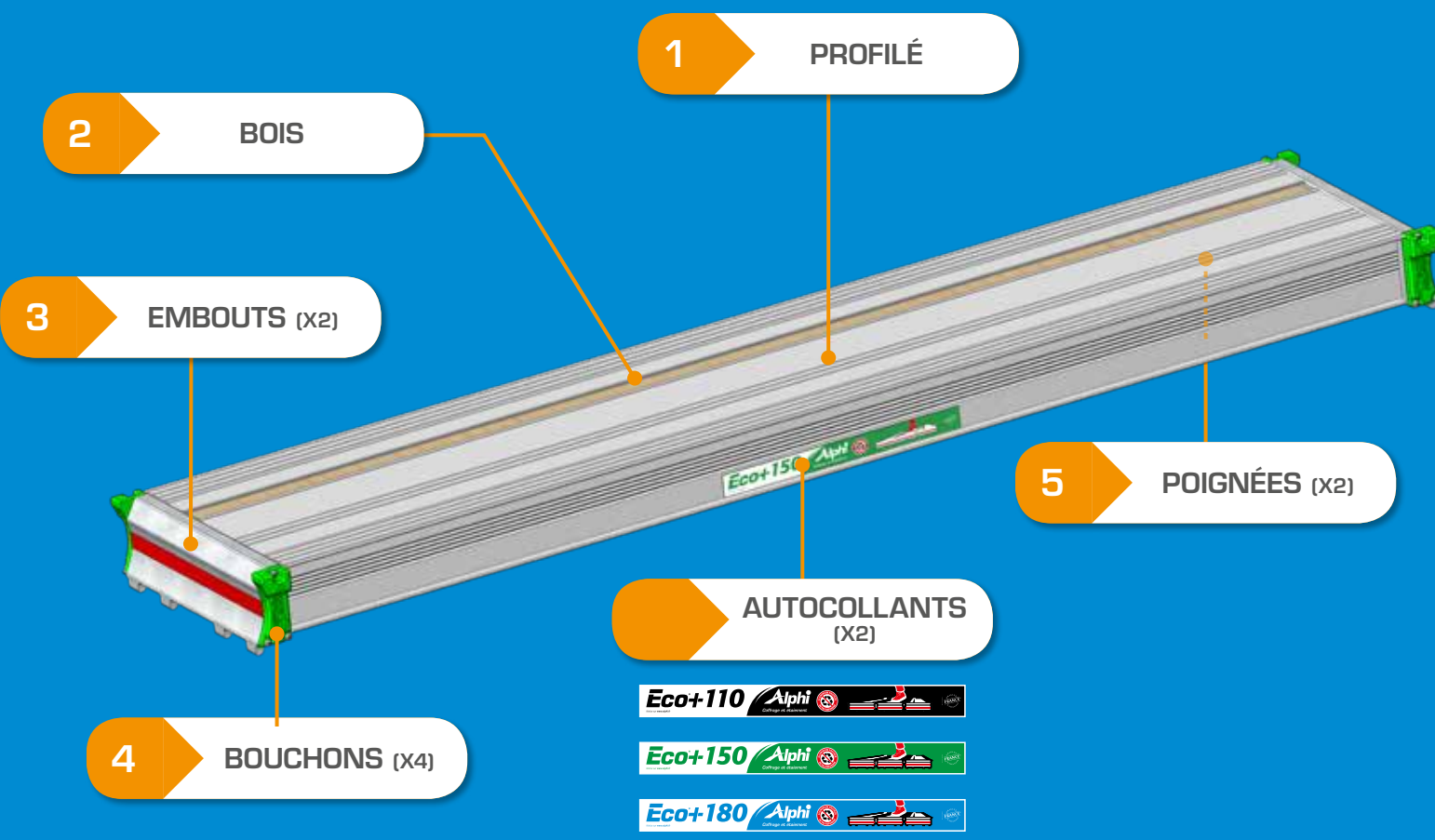
ÉTAIS

POUTRELLES

ÉTAIEMENT

SÉCURITÉ

CONTRÔLE DES CADRES ECO+



1 PROFILÉ	
Apparence	
Description	Trou sur profilé
Conformité	▲
Apparence	
Description	Partie arrachée
Conformité	✘
Apparence	
Description	Trait de scie
Conformité	✘
Apparence	
Description	Tordu
Conformité	✘

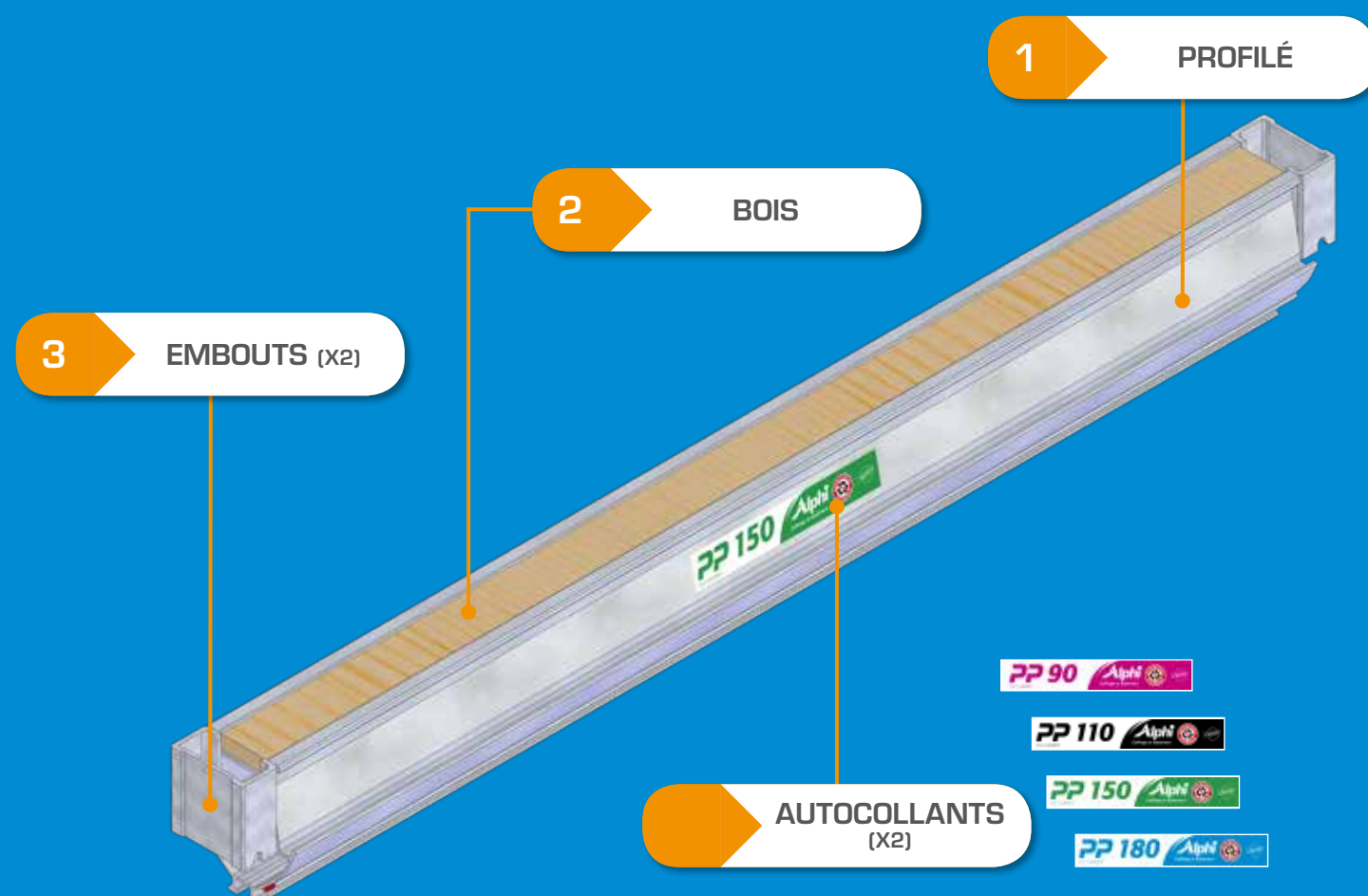
2 BOIS	
Apparence	
Description	Très abimé
Conformité	▲

3 EMBOUT		
Apparence		
Description	Dent tordue, fissurée, arrachée	Cabossé, cassé
Conformité	✘	✘
Apparence		
Description	Soudure fissurée	
Conformité	✘	

4 BOUCHON	
Apparence	
Description	Désolidarisé (partiellement ou totalement)
Conformité	○
Visser à la visseuse équipée de l'embout n°125	

5 POIGNÉE	
Apparence	
Description	Tordue, absente, dessoudée
Conformité	▲

CONTRÔLE DES POUTRELLES PRIMAIRES

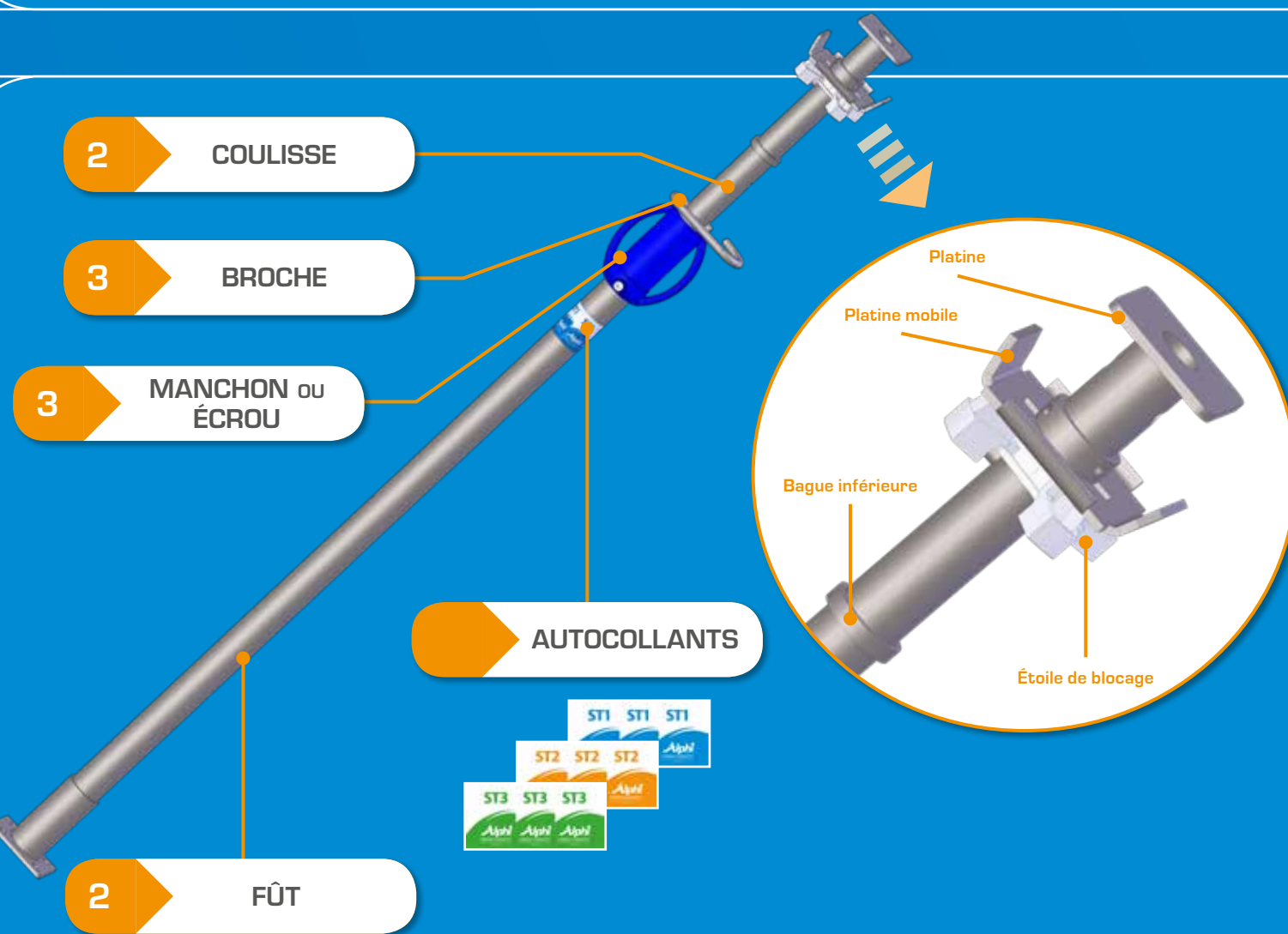


1 PROFILÉ				
Apparence				
Description	Trou sur profilé	Déformation du profilé	Gorge tordue, cabossée	Trait de scie
Conformité	▲	▲	▲	▲
Apparence				
Description	Passage de vis déformé			
Conformité	▲			

2 BOIS	
Apparence	
Description	Très abimé
Conformité	▲

3 EMBOUT		
Apparence		
Description	Tordu, cabossé, déformé	Gorge écrasée
Conformité	▲	▲
Apparence		
Description	Soudure fissurée	
Conformité	▲	

CONTRÔLE DES SUPPORTS TECHNIQUES



1 TÊTE INTÉGRÉE TAPER AU MARTEAU SUR L'ÉTOILE POUR VERRILLER LA TÊTE			
Apparence			
Description	Contrôle des 5 mm	Étoile cassée, fissurée ou manquante	Platine mobile, tordue
Conformité	▲	✘	✘
Apparence			
Description	Bague inférieure non soudée		
Conformité	▲		

2 COULISSE ET FÛT		
Apparence		
Description	Blocage étai pile	Blocage étai tête
Conformité	✘	
Apparence		
Description	Cabossé	Platine déformée
Conformité	▲	▲

3 MANCHON ou ÉCROU, BROCHE	
Apparence	
Description	Manchon cassé
Conformité	▲
Apparence	
Description	Broche manquante ou tordue
Conformité	▲

